



Vielfalt + Individualität

DIABETES
NEU DENKEN

DIABETES
KONGRESS 2023
17. – 20. Mai 2023
CityCube Berlin

DIABETES
KONGRESS
2023 **DDG**

Wichtige Informationen zum Polling

Eckdaten zum Polling

- Pro Vortrag können 1 bis max. 2 Fragen integriert werden mit
- bis zu 4 Antwortoptionen, bei der
 - a) **eine** ausgewählt werden muss oder
 - b) ein **Ranking** stattfindet.
- Bitte kommunizieren Sie bei der Übergabe deutlich, ob es eine richtige Antwort gibt oder ein **Ranking** gewünscht ist.
- **Einreichung: bis zum 08.05.2023 bei Laura Kreisel (referierende-diabeteskongress@mcon-mannheim.de)**
 - **Form der Einreichung:**
Variante 1)
Sie senden die **Fragen (unter Angabe des Vortragstitels/ID) mit den Antwortmöglichkeiten** in einem Word-Dokument.
Variante 2)
Sie senden die **komplette Power-Point-Präsentation mit den eingebundenen Fragen- und Antwortfolien**. Zwischen der Folie mit der Frage und der Folie mit der Auflösung sind wenige inhaltliche Folien eingebunden, um das Delay zu überbrücken.

Vorbereitung der Präsentation

- Bei einer Umfrage muss immer ein Delay von 1-2 Minuten überbrückt werden.
- Stellen Sie die Frage in Form einer PPP-Slide mit den Antwortmöglichkeiten
- Überbrücken Sie den Delay mit mind. einer inhaltlichen Folie (selbstverständlich gehen auch mehr)
- Damit der Techniker vor Ort weiß, wann er das Ergebnis der Umfrage einspielen soll, bereiten Sie eine weitere Folie vor, die die Frage und Antwortmöglichkeiten wiederholt und ggf. mit dem Hinweis „Ergebnis“ vermerkt ist (**siehe auch Beispiel anbei**).
- **WICHTIG bei zwei Fragen:** Sollten Sie zwei Umfragen integrieren, achten Sie darauf, dass das Ergebnis der ersten Umfrage erst ausgespielt werden muss, bevor die zweite Frage gestellt wird. Das Ergebnis der ersten Umfrage wird überspielt, wenn die zweite Frage an das Publikum gerichtet wird.



Vielfalt + Individualität

DIABETES NEU DENKEN

DIABETES
KONGRESS 2023
17. – 20. Mai 2023
CityCube Berlin

DIABETES
KONGRESS
2023 DDG



Beispiel Umsetzung:



Beispiel Umfrage

1. Wie geht es Ihnen heute?




- A) Sehr gut
- B) Gut
- C) Schlecht
- D) Ich weiß nicht so recht



Überbrückung Folie mit anderem Inhalt

...Überbrückung des Delay mit wissenschaftlichem Inhalt



Mindestens eine Folie, es steht Ihnen aber auch frei, die Frage am Anfang der Präsentation zu stellen und das Ergebnis am Ende der Präsentation abzuspielen.



Ergebnis der Umfrage

1. Wie geht es Ihnen heute?

- A) Sehr gut
- B) Gut
- C) Schlecht
- D) Ich weiß nicht so recht



Nachdem der Techniker diese Folie sieht, (Sie ggf. auch einmal darauf hinweisen, dass Sie nun das Ergebnis mit den Teilnehmenden anschauen möchten), wechselt er den Screen zu dem Ergebnis. Nach Sichtung des Ergebnisses wechselt er wieder zu Ihrer ppt.